

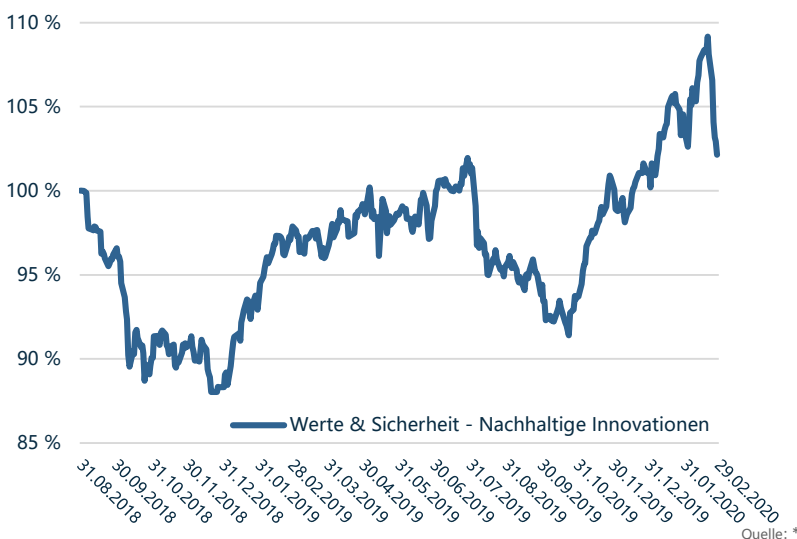
# WERTE & SICHERHEIT - Nachhaltige Innovationen

## ANLAGESTRATEGIE

Ziel der Anlagepolitik des Werte & Sicherheit - Nachhaltige Innovationen ist es, einen überdurchschnittlichen Wertzuwachs bei reduzierter Volatilität im Vergleich zu den gängigen Indizes zu erzielen. Der Fonds eignet sich besonders für Privatanleger im Rahmen der steuerlichen Teilfreistellung von 30% auf Ausschüttungen und Erträge. Die Strategie des Fonds ist es, auf Basis einer digitalen und quantitativen Fundamentalauswahl eines weltweiten Anlageuniversums ein konzentriertes Portfolio an Unternehmen herauszufiltern, welche besonders innovativ sind. Das wissenschaftliche Modell von Professor Dr. Schallmo beinhaltet verschiedene Faktoren und Kennzahlen, die die Innovationsfähigkeit von Unternehmen identifiziert. Die Kostenvorteile beim Research unseres neuartigen Investmentprozesses geben wir in Form von ETF-Konditionen an unsere Kunden weiter. Im Rahmen unseres aktiven Risikomanagements sichern wir Gewinne ab und reduzieren Gefahren bevor sie entstehen.

## WERTENTWICKLUNG

Werte & Sicherheit – Nachhaltige Innovationen



Wertentwicklung kumuliert

Zeitraum	Fonds**	Weltweite Aktien
1 Monat	-1,37%	-7,59%
3 Monate	1,36%	-5,82%
1 Jahr	3,66%	9,09%
Seit Jahresbeginn	1,05%	-6,95%
Seit Auflegung	1,12%	1,96%

Kennzahlen

Zeitraum	1 Jahr
Alpha	0,08%
Volatilität	11,92%
Beta	0,34
Draw Down	-7,77%
Korrelation	0,38

Quelle: \*\*

## WISSENSCHAFTLICHE BEGLEITUNG

Prof. Dr. Daniel Schallmo ist Ökonom, Unternehmensberater und Professor für Digitale Transformation und Entrepreneurship an der Hochschule Neu-Ulm, Mitglied in wissenschaftlichen Gesellschaften und Autor von zahlreichen Artikeln und Büchern rund um Innovation, Digitalisierung sowie Geschäftsmodelle. In seiner beratenden und wissenschaftlichen Tätigkeit ist er auf innovative Unternehmen und deren Weiterentwicklung spezialisiert. Dabei legt er besondere Aufmerksamkeit auf Faktoren, die die Innovationsfähigkeit von Unternehmen beeinflussen.

## PORTFOLIOSTRUKTUR

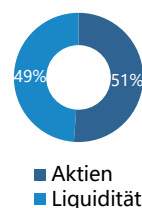
Aktienauswahl des Fonds

Teladoc Health Inc
Insulet Corp
WuXi Biologics Inc
Alteryx Inc Class A
AVEVA Group PLC
Netflix Inc
FMC Corp
Square Inc A
Shopify Inc A
LogMeIn Inc

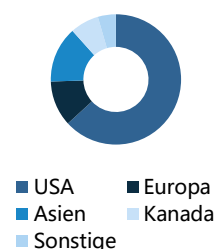
Die größten Branchen des Fonds

Gesundheitswesen	39,88%
Technologiewerte	30,40%
Nachrichtenwesen	10,68%
Zyklische Konsumgüter	7,23%
Rohstoffe	4,91%
Immobilien	2,51%
Energie	2,51%

Vermögensaufteilung



Länderaufteilung



Quelle: \*\*

Quelle: \*\*

# WERTE & SICHERHEIT - Nachhaltige Innovationen

## CHANCEN, RISIKEN & KOSTEN

### Chancen

- Aktiver Managementansatz erlaubt die Auswahl von besonders erfolgsversprechenden innovativen Titeln
- Die Anlagepolitik unterliegt keinen Benchmarkbeschränkungen und der Vermögenserhalt steht im Vordergrund
- Wissenschaftlicher Ansatz bei der Portfoliozusammensetzung durch Zusammenarbeit mit Prof. Schallmo zur Selektion nachhaltig innovativer Unternehmen
- Aktives Risikomanagement sichert Gewinne

### Risiken

- Markt-, branchen- und unternehmensbedingte Kursrückgänge
- Länderrisiko, Emittenten-, Kontrahentenbonitäts- und Ausfallrisiko
- Ggfs. Wechselkursrisiken
- Ggfs. Einsatz derivativer Finanzinstrumente

### Kosten

- Ausgabeaufschlag: bis zu 5,00%
- Managementvergütung p.a.: 0,00%
- Mindestanlage (28.02.2020): 1 Anteil / 101,12 EUR
- Depotbankgebühr p.a.: bis zu 0,09%
- Laufende Kosten: 0,66% Stand: 18.02.2020
- Performancegebühr: 15% der jährlichen absolut positiven Anteilwertentwicklung (High Watermark)

## RECHTLICHE HINWEISE

Die in diesem Dokument enthaltenen Angaben stellen keine Anlageberatung dar, sondern geben lediglich eine zusammenfassende Kurzdarstellung wesentlicher Merkmale des Fonds wieder. Die vollständigen Angaben zum Fonds sind den wesentlichen Anlegerinformationen, dem Verkaufsprospekt und den Verwaltungsreglements, ergänzt durch den jeweiligen letzten geprüften Jahresbericht und den jeweiligen Halbjahresbericht, falls ein solcher jüngerem Datums als der letzte Jahresbericht vorliegt, zu entnehmen. Diese Unterlagen stellen die allein verbindliche Grundlage des Kaufs dar. Sie sind in elektronischer oder gedruckter Form in deutscher Sprache kostenlos bei Ihrem Berater, der Ampega Investment GmbH oder elektronisch unter [www.amega.de](http://www.amega.de) erhältlich. Diese Information dient der Produktwerbung.

## STAMMDATEN

**Fondsart:** Aktienfonds weltweit  
**ISIN:** DE000A2DVTF3  
**WKN:** A2DVTF  
**Fondswährung:** Euro  
**Verwaltungsgesellschaft:** Ampega Investment GmbH  
**Depotbank:** Kreissparkasse Köln  
**Fondsmanager:** W & S Portfoliomanagement GmbH  
**Ertragsverwendung:** ausschüttend  
**Auflegedatum:** 31.08.2018  
**Geschäftsjahre:** 31.03.  
**Fondsvolumen (28.02.2020):** 7,326 Mio. EUR  
**Fondsdomizil:** Deutschland  
**Rücknahmepreis (28.02.2020):** 101,12 EUR

## KONTAKT

**W & S Portfoliomanagement GmbH**  
Telefon: 0731 / 38 90 10 - 22  
Mail: [info@werteundsicherheit.de](mailto:info@werteundsicherheit.de)  
Internet: [www.werteundsicherheit.de](http://www.werteundsicherheit.de)  
Karlstraße 37, 89073 Ulm

\* ISIN: DE000A2DVTF3, Reuters, Stand 28.02.2020

\*\* Reuters, eigene Berechnungen inkl. Ausschüttung Stand: 28.02.2020

Erläuterungen und Modellrechnung; Annahme: Ein Anleger möchte für 1.000,00 EUR Anteile erwerben. Bei einem max. Ausgabeaufschlag von 5,00% muss er dafür 1.050,00 EUR aufwenden. Die Bruttowertentwicklung (BVI-Methode) berücksichtigt alle auf Fondsebene anfallenden Kosten, die Nettowertentwicklung und zusätzlich den Ausgabeaufschlag; weitere Kosten können auf Anlegerebene anfallen (z.B. Depotkosten). Da der Ausgabeaufschlag nur im 1. Jahr anfällt unterscheidet sich die Darstellung brutto/netto nur in diesem Jahr. Wertentwicklungen in der Vergangenheit sind kein verlässlicher Indikator für die künftige Wertentwicklung.

Das Sondervermögen weist aufgrund seiner Zusammensetzung/der von dem Fondsmanagement verwendeten Techniken eine erhöhte Volatilität auf, d.h., die Anteilspreise können auch innerhalb kurzer Zeiträume stärkeren Schwankungen nach unten oder nach oben unterworfen sein. Zahlen vorbehaltlich Prüfung durch Wirtschaftsprüfer zu Berichtsterminen. Den Verkaufsprospekt erhalten Sie von Ihrem Finanzberater. Der Verkaufsprospekt enthält ausführliche Risikohinweise. Die in dieser Einschätzung zum Ausdruck gebrachten Ausführungen können sich jederzeit ohne vorherige Ankündigung ändern.